

СНАМПИОН®
Power & force

**ДОПОЛНИТЕЛЬНОЕ ОБОРУДОВАНИЕ
К КУЛЬТИВАТОРАМ**

ПРОИЗВОДИТЕЛЬ
ОСТАВЛЯЕТ ЗА СОБОЙ ПРАВО
ВНОСИТЬ ИЗМЕНЕНИЯ В КОНСТРУКЦИЮ
ОТДЕЛЬНЫХ ДЕТАЛЕЙ И УЗЛОВ,
НЕ УХУДШАЮЩИХ КАЧЕСТВО ИЗДЕЛИЯ,
БЕЗ ПРЕДВАРИТЕЛЬНОГО УВЕДОМЛЕНИЯ.
ПОСЛЕ ПРОЧТЕНИЯ ИНСТРУКЦИИ СОХРАНИТЕ ЕЕ
В ДОСТУПНОМ НАДЕЖНОМ МЕСТЕ.



ПЛУГ ПРЯМОЙ

АРТИКУЛ ДЛЯ ЗАКАЗА: **С3005**

www.championtool.ru

Устанавливается на культиваторы: **СНАМПИОН-BC5602, BC5602BS, BC5512, BC5712, BC6611, BC6612H, BC6712, BC7712, BC871**

НАЗНАЧЕНИЕ

Плуг предназначен для основной обработки почвы. Обрабатывая почву плугом, вы срезаете и переворачиваете верхний слой земли, тем самым насыщаете почву кислородом, при этом уменьшается количество сорняков. Почва становится более мягкой и податливой, тем самым облегчается дальнейший посев различных сельскохозяйственных культур.

УСТАНОВКА И ИСПОЛЬЗОВАНИЕ

Для установки плуга на культиватор требуется соответствующая сцепка (приобретается отдельно). Оптимальная глубина вспашки, в зависимости от типа почвы, регулируется с использованием дополнительных отверстий в стойке плуга и скобе сцепки.

Для работы плугом установите на культиватор широкие металлические колеса с шипами (грунтозацепы, приобретаются отдельно) для того, чтобы обеспечить надежное сцепление привода культиватора с грунтом. При большой плотности грунта рекомендуется дополнительно установить груз-утяжелитель.

С правой стороны культиватора (по ходу движения) грунтозацеп устанавливается через удлинитель оси (приобретается отдельно). Применение удлинителя оси только с правой стороны обусловлено конструкцией плуга (отвал с правой стороны). Широкая ось с правой стороны препятствует развороту культиватора под действием усилия со стороны плуга.

ТЕХНИКА БЕЗОПАСНОСТИ

Перед началом работы внимательно ознакомьтесь с данным руководством. Проверьте исправность плуга, надежность затяжки всех резьбовых соединений. Удалите с обрабатываемой территории посторонние предметы.

Особую осторожность соблюдайте при движении культиватора задним ходом, а также при развороте культиватора. Сохраняйте безопасное расстояние до плуга во избежание получения травм об выступающие острые углы и кромки.


















ТЕХНИЧЕСКОЕ ОБСЛУЖИВАНИЕ И ХРАНЕНИЕ

Все работы по обслуживанию плуга выполняйте в защитных перчатках. После окончания работы произведите очистку плуга от остатков земли. Резьбовые соединения и участки плуга, не имеющие лакокрасочного покрытия, обработайте универсальной смазкой Champion EP-0 (артикул для заказа 952814/952815), либо «Литол-24». Хранить плуг рекомендуется в закрытом сухом помещении.

ГАРАНТИЙНЫЕ ОБЯЗАТЕЛЬСТВА И СРОК СЛУЖБЫ ИНСТРУМЕНТА

Гарантийный срок эксплуатации инструмента составляет 12 месяцев со дня продажи в розничной сети при соблюдении правил эксплуатации и хранения. Срок службы инструмента составляет 5 лет.

ДОПОЛНИТЕЛЬНОЕ ОБОРУДОВАНИЕ К КУЛЬТИВАТОРАМ

| | | | |
|--|---|---|---|
|  |  |  |  |
| С3000 | Картофеле-копалка прямая | С3005 | Плуг прямой |
| С3009 | Окучник к ТС-210 | С3010 | Окучник к GC-243 |
|  |  |  | |
| С3004 | Окучник прямой створчатый | С3031 | Рукотка транспортировочная для культиваторов BC6611/6712/6612H/7712 |
| С3011 | Окучник к BC4401 | С3030 | Тележка прицепная для культиватора |
|  |  |  |  |
| С3006 | Сцеп задний для культиватора | С3016 | Фреза левая/правая (основа) BC4401 |
| С3032 | Сцеп задний для культиватора 5602 | С3008 | Полыньники-рыхлители (305/130/30) (2 шт.) |
| С3028 | Сцеп задний для культиватора BC8713 | С3018 | Фреза левая BC5602 |
| | | С3019 | Фреза BC5602 правая |
|  |  |  |  |
| С3100 | Фреза "B" GC-243 | С3001 | Грунтозацепы широкие для культиватора (290/170/30/3) (2 шт.) |
| С3101 | Фреза "D" GC-243 | С3002 | Грунтозацепы для культиватора (360/90/30/4) (2шт) |
| С3102 | Фреза "A" GC-243 | С3012 | Грунтозацепы для культиватора (290/90/20/3) (2 шт.) |
| С3103 | Фреза "C" GC-243 | С3013 | Грунтозацепы для GC-243 (235/60/20скос/3) (2 шт.) |
| С3014 | Фреза BC6611/6712/6612H/8713 левая внутренняя | С3015 | Фреза BC6611/6712/6612H/8713 левая наружная |
| С3022 | Фреза BC7712/7612H левая внутренняя | С3021 | Фреза BC6611/6712/6612H/8713 правая внутренняя |
| С3023 | Фреза BC7712/7612H левая наружная | С3020 | Фреза BC6611/6712/6612H/8713 правая наружная |
| С3025 | Фреза BC7712/7612H правая внутренняя | С3027 | Фреза BC6611/6712/6612H/8713 правая средняя |
| С3026 | Фреза BC7712/7612H правая наружная | С3024 | Фреза BC6611/6712/6612H/8713 левая средняя |
| С3007 | Удлинители для культиватора (240/30) (2 шт.) |  |  |
| | | С3029 | Втулки противосорняковые для ТС-210 (2 шт) |